

Преобразователь давления с цифровым выходом RS-232 Для высокоточных измерений Модель D-10, D-11

WIKA типовой лист PE 81.33

Применение

- Автоматизация
- Испытательные стенды
- Лаборатории
- Ремонтные мастерские

Особенности

- Погрешность < 0,1 % (дополнительно 0,05 %) от диапазона
- Цифровой выход RS-232 с 9-штырьковым разъемом Sub-D
- Дополнительная температурная погрешность в диапазоне 0 ... 50 °C отсутствует
- Диапазон измерений от 0 ... 250 мбар до 0 ... 1000 бар

Описание

Высокая точность

Данные преобразователи давления с точностью измерения 0,1 % (или 0,05 %) предназначены для прямой связи с ПК, особенно для поведения испытаний, калибровки и технического обслуживания. Питание преобразователя давления осуществляется непосредственно через интерфейс RS-232 ПК.

Цифровая обработка сигнала

Цифровая обработка сигнала позволяет достичь очень хороших значений нелинейности и невоспроизводимости преобразователей давления. Благодаря встроенному в технологическое присоединение температурному преобразователю и цифровой обработке, осуществляемой микроконтроллером, можно компенсировать температурную погрешность, которая обычно имеет место в приборах для измерения давления. Это позволяет получить общую ошибку менее 0,1 % в диапазоне 0 ... 50 °C.



Рис. слева: Преобразователь давления модели D-10

Рис. справа: Преобразователь давления модели D-11, монтируемое заподлицо технологическое присоединение

Программное обеспечение EasyCom

Коммуникационное обеспечение EasyCom, входящее в комплект поставки, позволяет не только отобразить значение давления и температуры, но также сохранить измеренные значения давления и температуры (функция регистрации данных). При необходимости, с помощью программного обеспечения пользователь может также с легкостью отрегулировать ноль и шкалу.

Версия с мембраной заподлицо

Модель D-11 с монтируемой заподлицо мембраной особенно хорошо подходит для измерения высоковязких сред, а также загрязненных и кристаллизующихся сред.

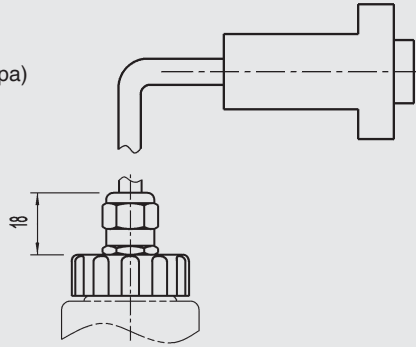
Технические характеристики											
Диапазоны измерения	бар	0.25	0.4	0.6	1	1.6	2.5	4	6	10	16
		25	40	60	100	160	250	400	600	1000 ¹⁾	
Перегрузочная способность по давлению	Диапазоны измерения ≤ 1,6 бара: 5-кратная Диапазоны измерения 2,5 ... 16 бар: 4-кратная (диапазон измерения 10 бар: 3-кратная) Диапазоны измерения 25 ... 600 бар: 2-кратная Диапазон измерения 1000 бар: 1.5-кратная										
	{Вакуум, перегрузочная способность, +/- и абсолютное давление} {± диапазоны измерения: минимальная шкала 400 мбар, например, -200 ... +200 мбар}										
Материал	<ul style="list-style-type: none"> ■ Детали, имеющие контакт с измеряемой средой <ul style="list-style-type: none"> - Модель D-10: нержавеющая сталь (с диапазоном измерения > 25 бар дополнительно дисперсионно-упрочняемая сталь) - Модель D-11: нержавеющая сталь (дополнительно: сплав Хастеллой); ■ Уплотнительная прокладка: БНК (дополнительно: фторкаучук FPM/FKM или ЭПДМ) ■ Корпус: нержавеющая сталь Информация о других материалах приведена в описании линейки уплотнений для мембран WIKA										
Внутренняя трансмиссионная жидкость	Синтетическое масло Галоидоуглеродное масло для исполнений для кислорода (дополнительно) Входит в перечень FDA для пищевой промышленности (дополнительно) Без заполняющей жидкости для модели D-10 с диапазоном измерения > 25 бар										
Питание U+	Через интерфейс RS-232 При подключении D-1x к ноутбуку/переносному компьютеру, может потребоваться дополнительный адаптер напряжения питания. RS-232 (8N1/9600 бод) (дополнительно: USB через последовательно подключенный конвертер)										
Выходной сигнал	3 регулируемых режима работы: <ul style="list-style-type: none"> ■ Значение давления и температуры по запросу хост системы ■ Циклический выходной сигнал давления, регулируемый интервал времени 10 мс ... 10 мин. ■ Циклический выходной сигнал давления и температуры, регулируемый интервал времени 0 мс ... 10 мин Из-за времени доступа в среде Windows через программное обеспечение EasyCom нельзя получить интервал 10 мс.										
Разрешение	Значение давления: 50000 знаков Значение температуры: 0,5 К										
Регулируемость	Ноль: -5 ... +20 % (регулируется с помощью программного обеспечения EasyCom) Шкала: -5 ... +5 % (регулируется с помощью программного обеспечения EasyCom)										
Внутренняя скорость измерения	100 Гц 50 Гц с диапазонами измерения ≤ 1 бар или диапазонами измерения ±, шкала ≤ 3 бар										
Время выхода на режим	< 10 мин.										
Напряжение пробоя изоляции	500 В пост. тока										
Погрешность	≤ 0,10 % от диапазона в диапазоне 0 ... 50 °C < 0,05 при 20 °C (дополнительно, кроме: диапазоны измерения ± и диапазоны измерения ≤ 0,4 бара), включая нелинейность, гистерезис, дрейф нуля и отклонение конечного значения (соответствует погрешности, измеренной по IEC 61298-2). Калибровка выполнялась в вертикальном монтажном положении технологического присоединения.										
Нелинейность	≤ 0,04 % от диапазона (максимальное отклонение от прямой наилучшего соответствия (BFSL-метод)) в соответствии с IEC 61298-2										
Долговременная стабильность, в течение года	≤ 0,1 % от диапазона (при нормальных условиях эксплуатации)										
Диапазоны допустимых температур	Измеряемой среды: -20 ... +80 °C {другие значения по запросу} Окружающей среды: -20 ... +80 °C Хранения: -40 ... +85 °C Для модели D-11 отсутствует исполнение для работы с кислородом. Для модель D-10 отсутствует исполнение для работы с кислородом при температуре измеряемой среды -20 ... +60 °C.										
Компенсированный диапазон температуры	-20 ... +80 °C										
Температурные коэффициенты в компенсированном диапазоне температур	Температурные погрешности в диапазоне 0 ... 50 °C уже учтены в значении общей погрешности. <ul style="list-style-type: none"> ■ Средний температурный коэффициент смещения нуля: ≤ 0,1 / 10 K % от диапазона ■ Средний температурный коэффициент диапазона: ≤ 0,1 / 10 K % от диапазона 										
Ударопрочность	< 100 г в соответствии с IEC 60068-2-27 (механический удар)										
Виброустойчивость	< 5 г в соответствии с IEC 60068-2-6 (вибрация в условиях резонанса)										
Электрическая безопасность	Защита от обратной полярности UB+ на UB-										
Программное обеспечение	Коммуникационное программное обеспечение EasyCom										
Масса	Приблизительно 0,3 кг										

1) Применимо только к модели D-10.

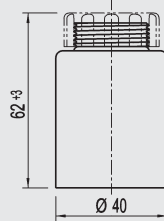
Размеры в мм

Электрические соединения

Резьбовое соединение с кабелем длиной 1,5 м с 9-штырьковым разъемом Sub-D IP67 в соответствии с IEC 60529 (со стороны прибора)

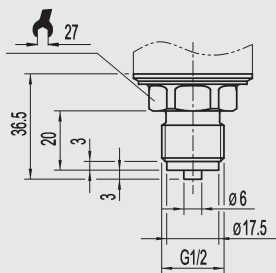


Корпус

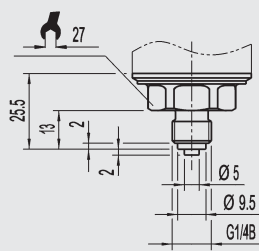


Технологические присоединения для модели D-10

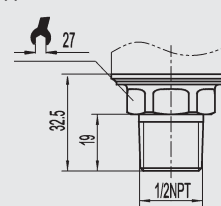
G 1/2
Код заказа: GD



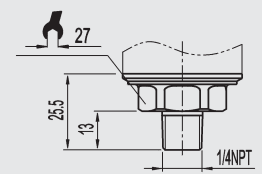
G 1/4
Код заказа: GB



1/2 NPT
в соответствии с докумен-
том "Номинальные размеры
по стандарту US для кониче-
ской трубной резьбы NPT"
Код заказа: ND



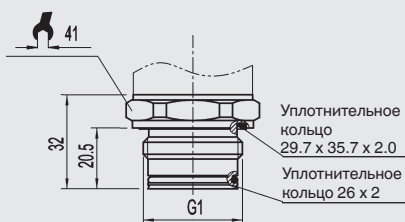
1/4 NPT
в соответствии с докумен-
том "Номинальные размеры
по стандарту US для кониче-
ской трубной резьбы NPT"
Код заказа: NB



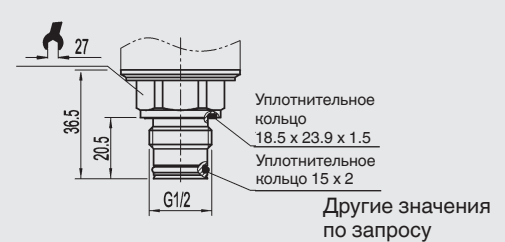
Другие значения
по запросу

Технологические присоединения для модели D-11, заподлицо

G 1
0 ... 0,25 до 0 ... 1,6 бара
Код заказа: 85



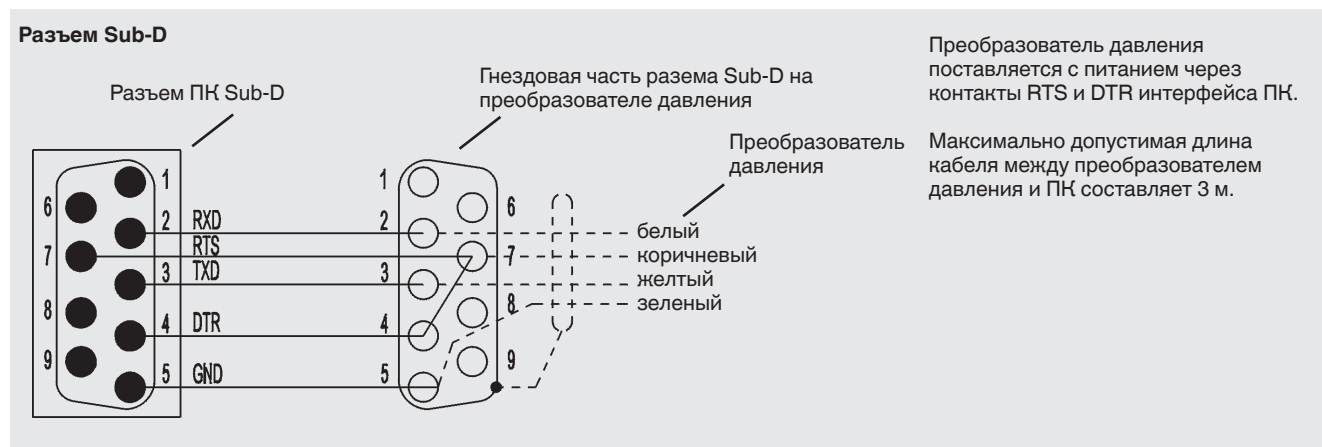
G 1/2
> 1,6 бара
Код заказа: 86



Другие значения
по запросу

Более подробная информация о резьбовых отверстиях и приварных муфтах приведена в „Технической информации“ IN 00.14 на www.wika.com.

Электрические соединения



Дополнительное оборудование

Описание	Номер для заказа
Преобразователь интерфейса RS-232 для работы преобразователя давления с переносным компьютером/ноутбуком	7429407
Последовательно подключаемый конвертер USB для преобразования сигнала USB в сигнал RS-232	2470327

Коммуникационное программное обеспечение (входит в комплект поставки)

Функции

- Индикация значения давления и температуры (цифровая/графическая)
- Сохранение измеренных значений
- Регулировка нуля/шкалы

© 07/2001 WIKA Alexander Wiegand SE & Co. KG, все права защищены.
Технические характеристики, указанные в данном документе, были актуальны на момент его публикации.
Компания оставляет за собой право вносить изменения в технические характеристики и материалы своей продукции.



АО «ВИКА МЕРА»
127015, Россия, г. Москва,
ул. Вятская, д. 27, стр. 17
Тел.: +7 (495) 648-01-80
Факс: +7 (495) 648-01-81
info@wika.ru · www.wika.ru